

# Styl'Esthétik

Styl'Esthetik D900 rue des fournils 66450 POLLESTRES 04.68.88.80.90  
e-mail : styl.esthetik@yahoo.com Site Internet : www.stylesthetik.fr  
N°SIRET : 844 048 231 - Code APE 9602B

Dispensé d'immatriculation au registre du commerce et des sociétés (RCS) et  
au répertoire des métiers (RM), déclaration d'activité enregistrée sous le numéro 76 66 02 302 66 auprès du préfet de la région de l'Occitanie - Datadock - Qualiopi  
TVA non applicable art. 293 b du cgi

## LYPOCAVITATION

 1 Jour 8 heures  Présentiel ou  Distanciel


Difficulté de la formation





 Intervenante: Lucile LAINE ou Angélique VANACKER


 500€ HT EN AUTOFINANCEMENT




 Groupe de 4 élèves maximum

 Niveau requis : Aucun

 Modalités d'évaluation en amont : un entretien individuel de faisabilité précédera toute inscription et Questionnaire d'auto évaluation  
Modalités d'évaluation en aval : Évaluation pratique et évaluation théorique/ Attestation de formation

 Reconversion professionnelle, personnes souhaitant élargir sa palette de connaissances et de compétences ou a but personnel

 ACCESSIBILITE PERSONNE EN SITUATION DE HANDICAP : Formation accessible en situation d'handicap sous réserve de faisabilité (entretien téléphonique obligatoire minimum).



### DESCRIPTIF DE LA FORMATION :

La lipocavitation est une technique visant à éliminer la cellulite et de diminuer des volumes de graisses localisées. Cette méthode est basée sur l'utilisation d'ultrasons, sur une zone restreinte. L'émission des ondes génère des bulles d'air qui pénètrent dans les cellules graisseuses, ensuite ces bulles d'air implosent et font se rompre les parois des cellules graisseuses ce qui libère la graisse dans le tissu environnant.

### OBJECTIFS PEDAGOGIQUES :

Acquérir une parfaite connaissance théorique et pratique de la technique de la lypocavitation.

### PROGRAMME PEDAGOGIQUE

#### Matin :

- Présentation stagiaire et formateur,
- Cours théorique,
- Préparation du matériel, des produits,
- Poste de travail, hygiène et sécurité,
- Démonstration de la technique par le formateur.

#### Après-midi :

- Apprentissage sur 1er modèle,
- Entraînement sur 2ème modèle,
- Évaluation théorique et pratique.

### MOYENS PEDAGOGIQUES :

Book de formation, Rétro projecteur - Paper bord - Évaluations théoriques et pratiques - Entraînement sur modèles connexion avec votre PC, tablette ou smartphone à la plate-forme pour les cours en distanciel